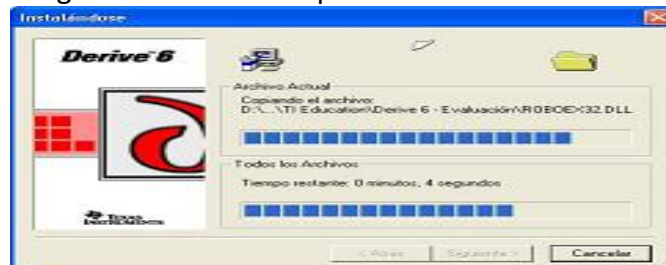


MATEMÁTICAS PARA INGENIEROS, MEDIANTE EL SISTEMA DE CÁLCULO SIMBÓLICO DERIVE 6.10

6) Nos presenta la configuración que hemos decidido para la instalación.



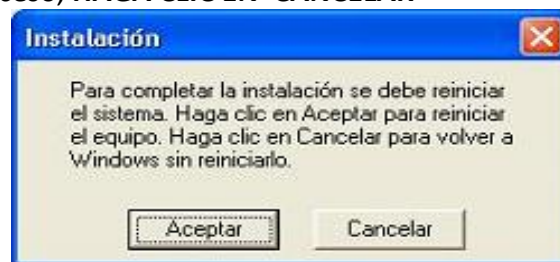
7) Tras presionar en "Siguiente" se inicia el proceso de instalación.



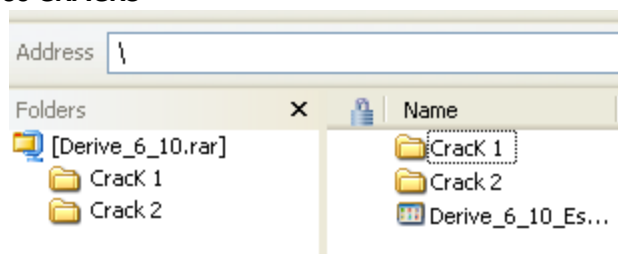
8) El programa nos indica que la instalación ha finalizado.



9) Para terminar el proceso, **HAGA CLIC EN CANCELAR**



10) Vamos a utilizar los **CRACKS**



MATEMÁTICAS PARA INGENIEROS, MEDIANTE EL SISTEMA DE CÁLCULO SIMBÓLICO DERIVE 6.10

11) **CRACK 1.** (Si está conectado a internet), pulsar **PARCHEAR** y listo.



12) **CRACK 2.** (si no está conectado a internet) Seleccionar Derive6.exe, luego copiar y pegar en la carpeta donde inicialmente instaló el programa, Le aparece el mensaje “¿va a sustituir el archivo existente por este nuevo?” aplique SI y listo.

